Муниципальное бюджетное дошкольное образовательное учреждение
центр развития ребенка – детский сад №28 «Сказка»
города Новошахтинска

Презентация краткосрочного проекта «Огород на окошке»

Презентацию подготовили
старший воспитатель:
Винникова Елена Леонидовна
воспитатель:
Казак Оксана Николаевна.

elenaranko.ucoz.ru

«Надо не выдумывать,

не измышлять,

а искать и познавать,

что творит и приносит

природа»

7oom.ru

Актуальность.

Не секрет, что дети дошкольного возраста по природе своей исследователи. Неутолимая жажда новых впечатлений, любознательность, постоянное стремление экспериментировать, самостоятельно искать новые сведения о мире, традиционно рассматриваются как важнейшие черты детского поведения. Исследовательская, поисковая активность – естественное состояние ребенка, он настроен на познание мира. Исследовать, открывать, изучать – значит сделать шаг в неизведанное и непознанное.

Тема разработанного проекта выбрана с учетом возрастных особенностей детей старшего дошкольного возраста и объема информации, которая может быть ими воспринята. Этот детский исследовательский проект ориентирован на приобретение детьми опыта собственной опытно-исследовательской деятельности, осознание детьми своих интересов, формирование умений их реализовывать, приобретение и применение детьми новых знаний в жизни. В процессе систематического ухода за растениями формируются определенные трудовые навыки у детей, дошкольников приучают внимательно относится к живой природе и заботиться о растениях.

elenaranko.ucoz.ru

Предмет исследования.

Культурные растения: огурец, помидор, редис, пшеница, горох, фасоль, укроп, лук.

Цель: формирование у детей интереса к опытнической и исследовательской деятельности по выращиванию культурных растений в комнатных условиях, создание условий для познавательного развития детей, развитие экологической культуры, воспитание у детей любви к природе, создание в группе огорода на подоконнике.

Задачи:

1.Расширить и обогащать знания и представления детей о культурных и дикорастущих растениях.

2.Расширить знания детей о том, как создать мини-огород;

3.Продолжить знакомить детей с особенностями выращивания культурных растений.

4. Обобщать представление детей о необходимости света, тепла, влаги почвы для роста растений.

5.Продолжать формировать умение детей ухаживать за растениями в комнатных условиях.

6.Способствовать развитию творческих способностей у детей; поощрять разнообразие детских работ, вариативность.

7.Развивать чувство ответственности за благополучное состояние растений(полив, взрыхление, прополка сорняков)

8.Продолжать развивать наблюдательность – умение замечать изменения в росте растений, связывать их с условиями, в которых они находятся, правильно отражать наблюдения в рисунке.

9.Воспитывать уважение к труду, бережное отношение к его результатам.

Развивать познавательные и творческие способности

elenaranko.ucoz.ru

Ожидаемый результат:

•Дети познакомятся с культурными растениями.

•С помощью опытнической работы дети получат необходимые условия для роста растений.

•С помощью исследовательской работы дети должны будут выявить многообразие и разнообразие посевного материала.

•У детей будет формироваться бережное отношение к растительному миру.

•Формирование у детей уважительного отношения к труду.

•Создание в группе огорода на подоконнике.

•Создание дневника наблюдений для фиксации наблюдений за растениями в огороде на подоконнике

elenaranko.ucoz.ru

ВИД ПРОЕКТА:

краткосрочный, групповой, познавательно-исследовательский.

Участники проекта:

дети старшей группы, воспитатель, родители.

Оборудование и материалы для посадки растений и ухода за ними:

ящики с землей, семена растений, палочки, совочки, лейки с водой, грабельки.

Этапы проекта:

- Подготовительный
- Исследовательский
- Заключительный (обобщающий)

elenaranko.ucoz.ru

1этап Подготовительный

подготовка почвы для посадки,
подготовка семян, рассады
подбор загадок и стихов , иллюстраций о труде взрослых и детей в огороде, предметных картинок.

2 этап Практический

Загадывание загадок, чтение стихов
Беседа « Что нужно растениям для роста?»
Совместная деятельность: посадка семян, рассады и уход за ними
Образовательная деятельность : «Витамины на окне»

3 этап Заключительный

Фото отчет по проделанной работе
Составление презентации к проекту

Изготовили алгоритмы ухода за растениями.

Сделали подборку дидактических игр: «Слова, что растут в огороде», «Огородная игротека», «Что можно приготовить», «Советы маленькой хозяйке» -алгоритмы приготовления блюд для сюжетно-ролевой игры «Дом».

Подготовка почвы

Плодородна ли земля?
И пригодна ли она.
Месяц январь сейчас стоит.
Снег кругом лежит.
И поэтому пока
Огород наш у окна.

РАБОТА В ЛАБОРАТОРИИ «ОГОРОДНЫХ НАУК»

Проращивание семян

РАБОТА В ЛАБОРАТОРИИ «ОГОРОДНЫХ НАУК»

Мы создали огород
Что же там у нас
взойдет?
И петрушка и укроп
И редиска и морковь
Там салат, а тут горох
Огород у нас не плох.

Поливали огород.

Наступил переворот.

Лук пророс, взошел салат

Перцы тоже и томат.

И салат не задержался

Тоже с ними в рост пошел.

elenaranko.ucoz.ru

УКРОП КУСТОВОЙ

Укроп
Лук, посаженный в грунт



Пшено
Пшеница

Невелик
наш огород ,
но зато хорош.
Сколько
вкусного растет,
что не
перечтешь....

elenaranko.ucoz.ru

С каждым днем все интересней

Наблюдаем все мы вместе,

Как ростки у нас растут.

Наблюдаем регулярно,

Очень мы внимательны.

В календарь все изменения

Вносим обязательно.

elenaranko.ucoz.ru

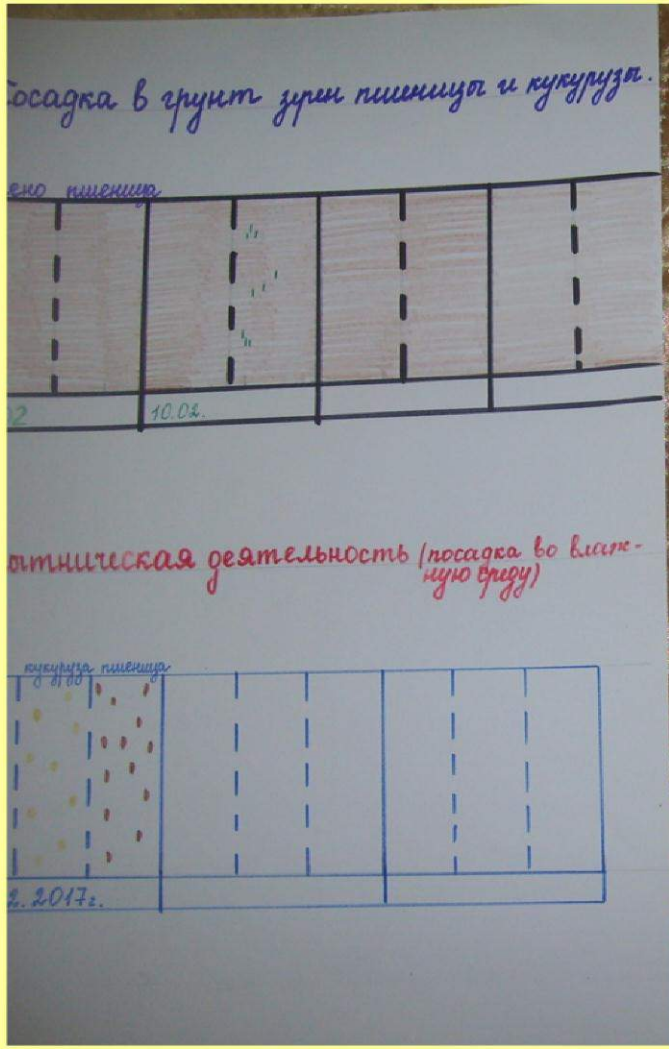

elenaranko.ucoz.ru

Работу на сайте отразили

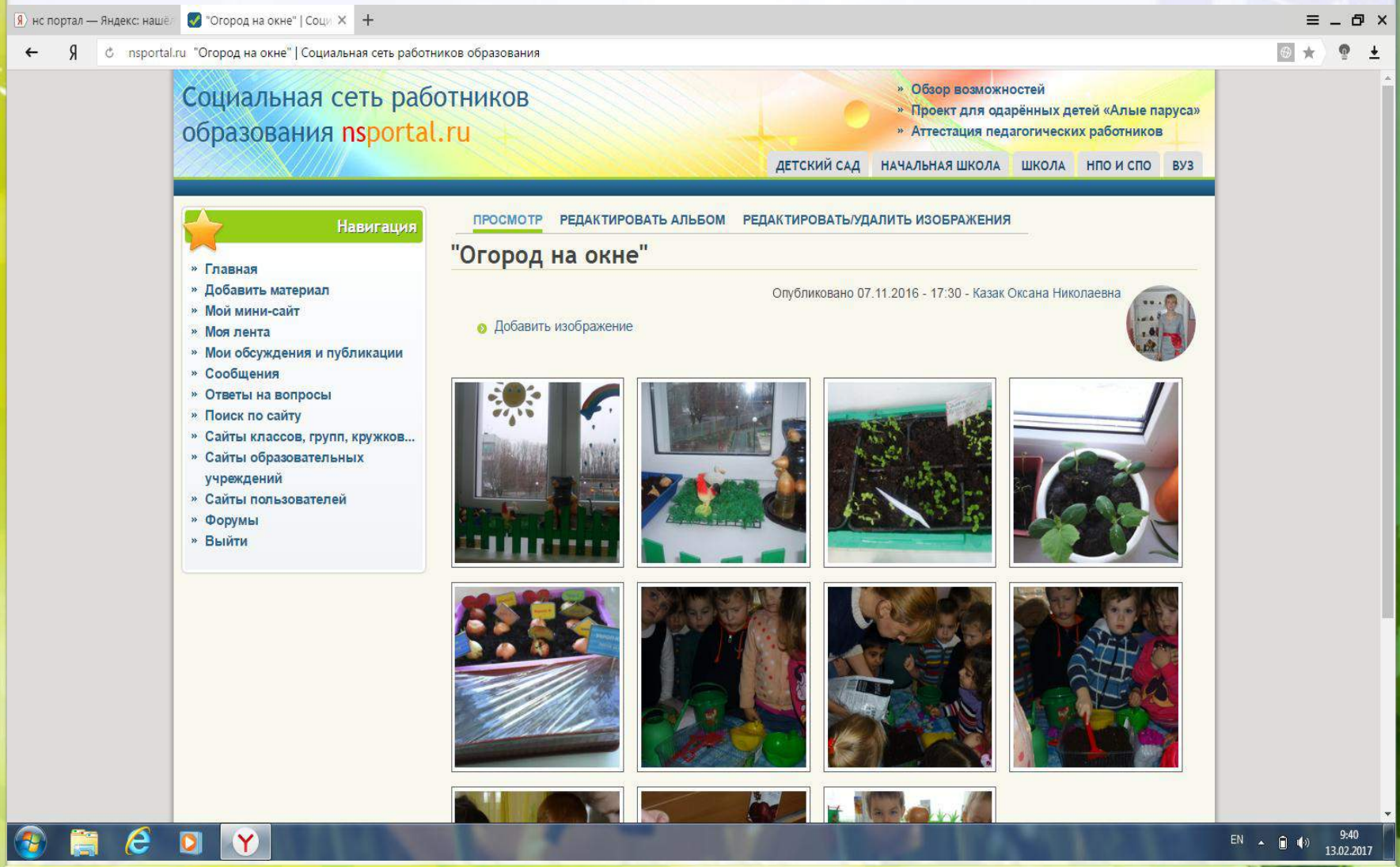

Огород наш, огород
Всё на нём всегда растет.
Если руки не ленивы,
Если мы трудолюбивы…
Проявить должны заботу,
Видно по труду работу.
И тогда наш огород
Расцветёт и оживёт.

7oom.ru

СПАСИБО ЗА ВНИМАНИЕ!